

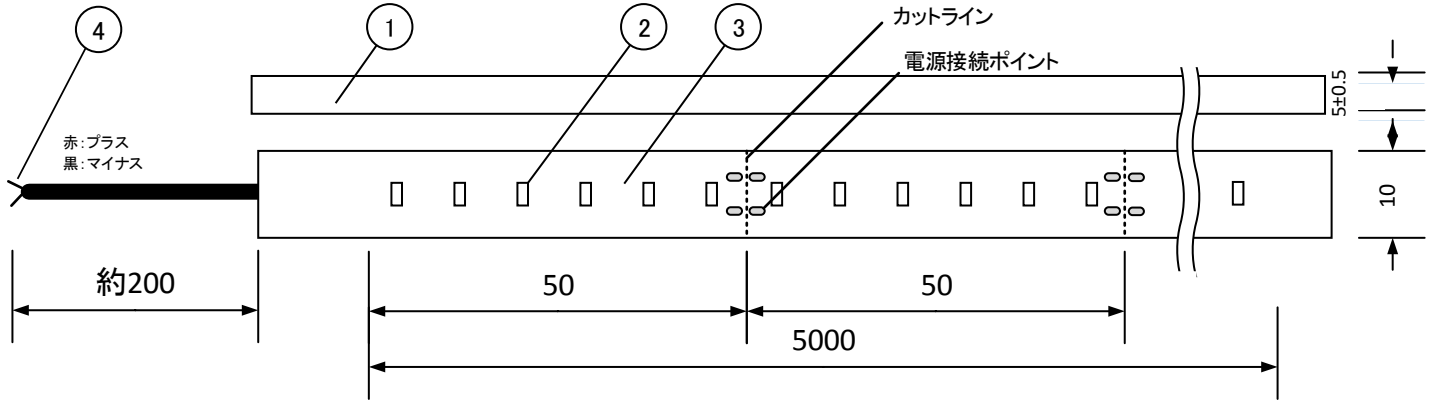
安全に関するご注意

- 屋外、屋内用製品です(IP68)。
- 周囲温度-40~45℃以外では使用しないでください。火災、故障の原因となります。
- 本製品には直接ネジの打ち込みはできません。故障、感電、火災の原因となります。
- 水深3mを超える場所では使用しないでください。故障の原因となります。
- 製品本体は、規定以上に曲げたり、激しい振動や衝撃が加わる場所、常時振動がある場所では使用できません。
- 施工作業を十分に考慮して造営材と器具とのスペースを確保して設置ください。
- 密閉された空間では使用しないでください。発煙・発火及び器具短寿命の原因となります。
- 製品はDC24V仕様です。指定以外の電源では使用しないでください。
また、電源との接続は、極性を間違えずに接続してください。火災・感電・故障の原因となります。
- 取付方向の制限はありません。ただし、踏まれるなどの過剰な力が加わる恐れのある場所には取付けしないでください。火災・感電・落下の原因となります。
- 器具のカット、加工等はしないでください。火災・感電・故障の原因となります。
- 安全の為、施工、ご使用前に必ず取扱説明書をお読みください。

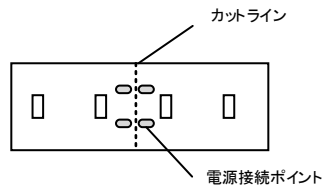
最大屈曲範囲: R30



本器具は、これ以上曲げられません

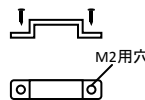


■カット方法
50mm(LED素子6ヶ毎)にカットが可能となっています。
基板電極間のカットライン上で切断してください。
パターンにハンダ付けて配線を取り付ける場合、電極の極性(±)の極性に注意して作業してください。
フレキシブル基板のパターンに直接力をかけない様に注意して作業してください。
切断した端部にはエンドキャップ(オプション)を接着して保護してください。

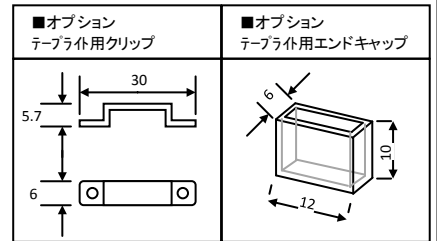


■取付方法
①強力両面テープ(標準)を使用する場合
本体裏面の剥離紙を剥がしてご利用ください。
※木材など両面テープが使用できない場所では、クリップ(オプション)をご利用ください。
②クリップ(オプション)を使用する場合
※必ずワッシャーをご使用ください。
※締め付け過ぎに注意して取り付けてください。
③両面テープが有効でなく、ネジやステーブルも使用できない場合、シリコン系の弾性シーリング材を併用して固定してください。

■クリップ(オプション)使用方法
市販ビス(推奨:タッピングネジM2×8)を使用し、取付を行ってください。



■エンドキャップ(オプション)使用方法
封止用接着剤(別売)を1/4程度注入し、本灯具の切断部に差し込んでください。



品番	色温度	光束	単位
FCFS-B3014-WW	2700Kか3000K	870lm	5m
FCFS-B3014-PW	4000K	960lm	5m
FCFS-B3014-CW	6000K	1080lm	5m
FCFD-B3014-WW	2700Kか3000K	716lm	5m
FCFD-B3014-PW	4000K	790lm	5m
FCFD-B3014-CW	6000K	889lm	5m

[器具の使用上の注意]

- LED素子は交換できません。
- LED素子には、光色・明るさのバラつきがあるため、同形名の商品でも光色・明るさが異なることがあります。
- 灯具や入力電圧により消費電力が変わる事があります。

No.	部品名	材質	数量	備考	項目	仕様
5	両面テープ		1		定格電圧	DC24V
4	電源ケーブル		1	両側出しor片側出し	消費電力	52.5W(10.5W/m)
3	LED基板		1	フレキシブル基板	使用環境	屋内・屋外
2	LED	SMD3014	1		動作温度	-40° C ~ 45° C
1	本体	軟質樹脂	1		保存温度	-40° C ~ 45° C
					保護等級	IP68

品名	屋外テープライト(水没不可)		
品番	FCFS-B3014-*** FCFD-B3014-***		
尺度	作成	検図	承認
NTS	多田	多田	有吉
株式会社富士メディシエ			